




Doppel-T-Pflaster mit Fase



Querhalbe | grau

Normalstein | rot

Längshalbe | anthrazit



grau

Farbpalette (weitere Farben auf Anfrage möglich)



grau

rot

anthrazit

Kurzbeschreibung:

- Steine besitzen 3 mm Abstandhalter
- Pflaster kann auch maschinell verlegt werden
- robuster Verbundstein für höchste Belastung
- gute Verzahnung der Steine untereinander
- einfache Verlegung
- gut kombinierbar mit DT-Drain-Pflaster

Verlegehinweis:

- Längshalbe (Anfangsstein): 5,56 St/lfm
- Querhalbe (Randstein): 3,13 St/lfm (jeder 2. Stein)

Einsatzmöglichkeiten:

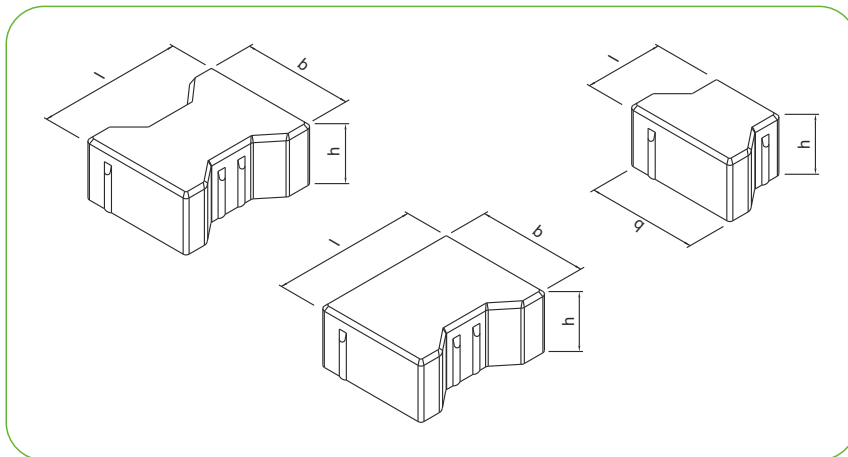
- ideal für Verkehrs- und Gewerbebereich sowie Industriehöfe
- Einkaufsmärkte

Doppel-T-Pflaster mit Fase

Technische Daten

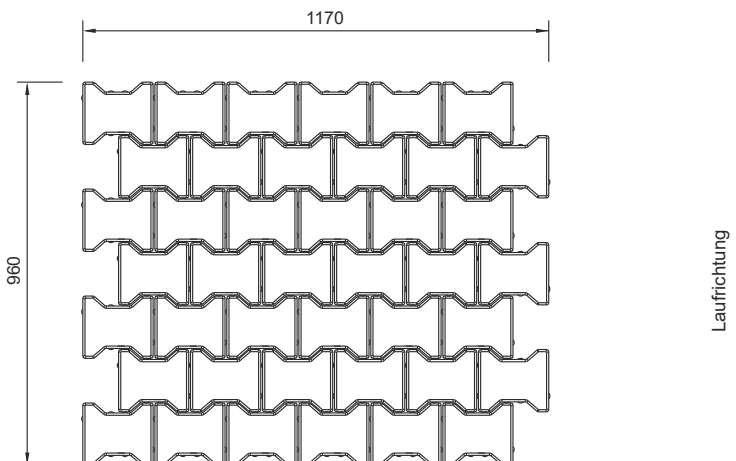
| | Länge l [cm] | Breite b [cm] | Höhe h [cm] | Gewicht [kg/m ²] | Lagengröße [m ²] | Palettengröße [m ²] |
|-------------------|--|------------------|----------------|---------------------------------|---------------------------------|------------------------------------|
| Normalstein | 18,0 | 16,0 | 8,0 | 181,0 | 1,021 | 9,189 |
| Querhalbe | 16,0 | 9,0 | 8,0 | 181,0 | 0,970 | 9,700 |
| Längshalbe | 18,0 | 13,2 | 8,0 | 181,0 | 1,020 | 8,160 |
| Normalstein | 18,0 | 16,0 | 10,0 | 227,0 | 1,021 | 8,168 |
| Querhalbe | 16,0 | 9,0 | 10,0 | 227,0 | 0,970 | 6,790 |
| Längshalbe | 18,0 | 13,2 | 10,0 | 227,0 | 1,020 | 7,140 |
| Ausführung | mit Fase und 3 mm Abstandshaltern * mit 2 mm Fuge | | | | | |
| Farbe | grau, rot, anthrazit | | | | | |
| gestrahlt | ja | | | | | |
| DIN EN | 1338 | | | | | |

Formate



Lieferformationen

Normalstein



Die Angaben in dieser Produktinformation entsprechen dem Stand der Technik und erfolgen nach bestem Wissen, jedoch ohne Gewähr. Die abgebildeten Systemskizzen können produktionsbedingt abweichen und sind nicht maßstabsgetreu. Produktionsbedingte Abweichungen und Änderungen bleiben vorbehalten. Änderungen bzw. Ergänzungen des Produktprogramms, der technischen Daten, sowie Druckfehler und Irrtümer bleiben vorbehalten. Hinweis: Kalkausblühungen oder Farbunterschiede (auch bei grauem Pflaster) sind in der Praxis nicht zu vermeiden. Drucktechnisch und aufgrund der unterschiedlichen Fotoaufnahmebedingungen sind Farbabweichungen der Produktabbildungen vom Original möglich.

Kontakt

Hessen

Verkauf

Telefon: 05683 508-580
Telefax: 05683 508-500
tiefbau.hessen@kimm-baustoffe.de

Disposition / Warenausgabe

Werk 2 Wabern

Telefon: 05683 508-570
Telefax: 05683 508-550
dispo.udenborn@kimm-baustoffe.de

Thüringen

Verkauf

Telefon: 036201 63-285
Telefax: 036201 63-100
tiefbau.thueringen@kimm-baustoffe.de

Disposition / Warenausgabe

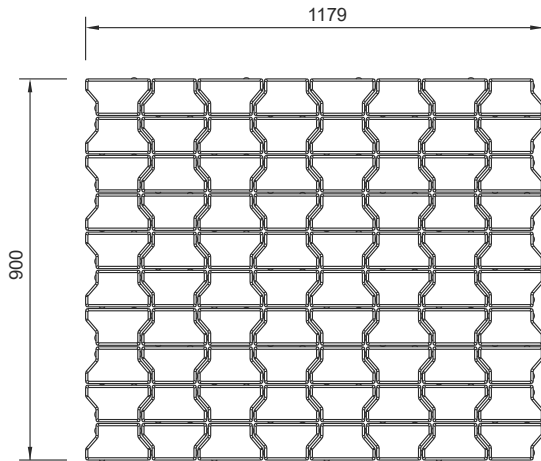
Werk Erfurt-Kühnhäuser

Telefon: 036201 63-280
Telefax: 036201 63-140
dispo.elxleben@kimm-baustoffe.de

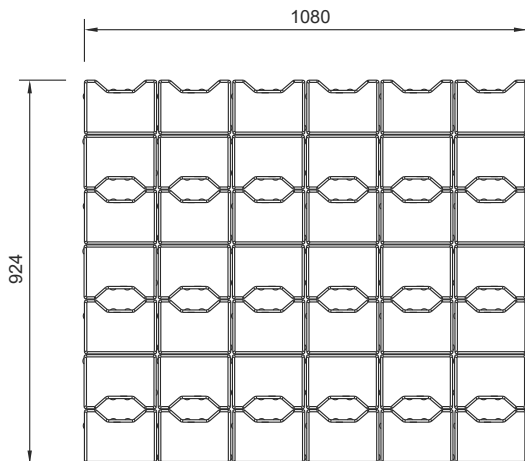
Für weitere Informationen
besuchen Sie uns im Internet unter
www.kimm-baustoffe.de

Doppel-T-Pflaster mit Fase

Querhalbe



Längshalbe



Kontakt

Hessen

Verkauf

Telefon: 05683 508-580
 Telefax: 05683 508-500
 tiefbau.hessen@kimm-baustoffe.de

Disposition / Warenausgabe

Werk 2 Wabern

Telefon: 05683 508-570
 Telefax: 05683 508-550
 dispo.udenborn@kimm-baustoffe.de

Thüringen

Verkauf

Telefon: 036201 63-285
 Telefax: 036201 63-100
 tiefbau.thueringen@kimm-baustoffe.de

Disposition / Warenausgabe

Werk Erfurt-Kühnhausen

Telefon: 036201 63-280
 Telefax: 036201 63-140
 dispo.elxleben@kimm-baustoffe.de